

Муниципальное общеобразовательное учреждение
«Усачевская средняя школа»

Принята на заседании педагогического совета от « 30 » августа 2021 г. Протокол № 1	 <p>УТВЕРЖДАЮ Директор МОУ «Усачевская СШ» <u>Крехалева</u> И.Е. Крехалева « 30 » августа 2021 г.</p>
---	--

Дополнительная общеобразовательная общеразвивающая программа
физкультурно-спортивной направленности «Шахматы»

Возраст обучающихся: 8 - 11 лет.
Срок реализации: 1 год.

Автор-составитель:

Софонов А.М., учитель технологии

д. Усачевская, 2021 г.

ОГЛАВЛЕНИЕ:

№	НАИМЕНОВАНИЕ
1.	Пояснительная записка.
2.	Учебный план.
3.	Календарный учебный график.
4.	Рабочая программа, педагога дополнительного образования
5.	Организационно педагогические условия
6.	Оценочные материалы.

1. ПОЯСНИТЕЛЬНАЯ ЗАПИСКА

1.1. Основные характеристики программы:

- наименование - дополнительная общеразвивающая программа «Шахматы»;
- уровень сложности содержания - стартовый уровень (общедоступная сложность содержания программы);
- направленность – физкультурно-спортивная;
- форма обучения – очная;
- возраст учащихся – 8-11 лет;
- срок реализации – 1 год;
- объем учебной нагрузки – 34 часа;
- наименование объединения – кружок;
- оптимальная наполняемость объединения – 12 обучающихся;
- форма организации образовательного процесса – групповая, индивидуальная;
- виды занятий: беседы (по правилам игры), учебно- тренировочные занятия.
- периодичность и продолжительность занятий – еженедельно 1 занятие в неделю по 1 часу, практические занятия – в соответствии с календарным учебным графиком;
- при поступлении на обучение отбор детей по способностям и вступительные испытания – не осуществляются;
- формы подведения результатов: практическая игра
- наличие выдаваемого сертификата (по итогам освоения программы учащимися) – свидетельство о дополнительном образовании.

1.2. Деятельность участников образовательного процесса регламентируется следующими документами:

- Законом «Об образовании в Российской Федерации» № 273-ФЗ от 29.12.2012 года;
- Приказом Минпросвещения России от 09.11.2018 N 196 "«Об утверждении порядка организации и осуществления образовательной деятельности по дополнительным общеобразовательным программам»;
- САНПИН 2.4.4.3172-14 "Санитарно-эпидемиологические требования к устройству, содержанию и организации режима работы образовательных организаций дополнительного образования детей";
- Письмом Минобрнауки России от 18.11.2015 №09-3242 «О направлении методических рекомендаций по проектированию дополнительных общеразвивающих программ (включая разноуровневые программы)»;
- Уставом муниципального общеобразовательного учреждения «Усачевская средняя школа» (далее Школа) и другими локальными актами Школы.

1.3. Актуальность программы:

Актуальность программы продиктована требованиями времени. Так как формирование развитой личности – сложная задача, преподавание шахмат через структуру и содержание способно придать воспитанию и обучению активный целенаправленный характер.

Система шахматных занятий в системе дополнительного образования, выявляя и развивая индивидуальные способности, формируя прогрессивную направленность личности, способствует общему развитию и воспитанию школьника.

Направленность программы общеинтеллектуальная. Данная программа направлена на формирование, сохранение и укрепления здоровья учащихся, в основу, которой положены культурологический и личностно-ориентированный подходы. Дополнительная общеразвивающая программа по шахматам общеинтеллектуальной направленности «Шахматная школа» носит образовательно-воспитательный характер и направлена на осуществление следующей цели: создание условий для личностного и интеллектуального развития учащихся, формирования общей культуры и организации содержательного досуга посредством обучения игре в шахматы.

1.4 Новизна программы

Отличительные особенности программы является ее индивидуальный подход к обучению ребенка. Индивидуальный подход заложен в программу. Он имеет два главных аспекта.

Во-первых, воспитательное взаимодействие строится с каждым юным шахматистом с учётом личностных особенностей. Во-вторых, учитываются знания условий жизни каждого воспитанника, что важно в процессе обучения. Такой подход предполагает знание индивидуальности ребёнка, подростка с включением сюда природных, физических и психических свойств личности.

В данной программе предусмотрено, что в образовании развивается не только ученик, но и программа его самообучения. Она может составляться и корректироваться в ходе деятельности самого ученика, который оказывается субъектом, конструктором своего образования, полноправным источником и организатором своих знаний. Ученик с помощью педагога может выступать в роли организатора своего образования: формулирует цели, отбирает тематику, составляет план работы, отбирает средства и способы достижения результата, устанавливает систему контроля и оценки своей деятельности.

1.5 Цель программы

- способствовать становлению личности младших школьников и наиболее полному раскрытию их творческих способностей,
- реализовать многие позитивные идеи отечественных теоретиков и практиков — сделать обучение радостным, поддерживать устойчивый интерес к знаниям.

1.6 Задачи программы

- совершенствование у детей многих психических процессов и таких качеств, как восприятие, внимание, воображение, память, мышление, начальные формы волевого управления поведением.
- формирование эстетического отношения к красоте окружающего мира;
- развитие умения контактировать со сверстниками в творческой и практической деятельности;
- формирование чувства радости от результатов индивидуальной и коллективной деятельности;
- умение осознанно решать творческие задачи; стремиться к самореализации

1.7 Основные методы обучения: Формирование шахматного мышления у ребенка проходит через ряд этапов от репродуктивного повторения алгоритмов и схем в типовых положениях, до творческого применения знаний на практике, подразумевающих,

зачастую, отказ от общепринятых стереотипов. На начальном этапе преобладают игровой, наглядный и репродуктивный методы. Они применяются при знакомстве с шахматными фигурами, изучении шахматной доски, обучении правилам игры, реализации материального перевеса. Большую роль играют общие принципы ведения игры на различных этапах шахматной партии, где основным методом становится продуктивный.

Для того чтобы реализовать на доске свой замысел, учащийся овладевает тактическим арсеналом шахмат, вследствие чего формируется следующий алгоритм мышления: анализ позиции - мотив - идея - расчёт - ход. Продуктивный метод играет большую роль и в дальнейшем при изучении дебютов и основ позиционной игры, особенно при изучении типовых позиций миттельшпиля и эндшпиля. При изучении дебютной теории основным методом является частично-поисковый. Наиболее эффективно изучение дебютной теории осуществляется в том случае, когда большую часть работы ребенок проделывает самостоятельно. На более поздних этапах в обучении применяется творческий метод, для совершенствования тактического мастерства учащихся (самостоятельное составление позиций, предусматривающих определенные тактические удары, мат в определенное количество ходов и т.д.).

Метод проблемного обучения. Разбор партий мастеров разных направлений, творческое их осмысление помогает ребенку выработать свой собственный подход к игре. Использование этих методов предусматривает, прежде всего, обеспечение самостоятельности детей в поисках решения самых разнообразных задач.

1.8. Данная программа опирается на следующие педагогические идеи и принципы:

- 1) деятельного подхода в обучении;
- 2) соответствия содержания возрастным особенностям обучающихся;
- 3) гуманизации образования;
- 4) осуществления целостного подхода к воспитанию;
- 5) формирования социально приемлемых интересов и потребностей обучающихся.

1.9 Формы обучения и виды занятий

- групповая работа;
- работа в парах;
- индивидуальная работа;
- практическая игра;
- решение шахматных задач, комбинаций и этюдов.
- дидактические игры и задания, игровые упражнения;
- теоретические занятия, шахматные игры, шахматные дидактические игрушки.
- участие в турнирах и соревнованиях.

1.10. Планируемые результаты.

Личностные результаты освоения программы курса.

- Формирование установки на безопасный, здоровый образ жизни, наличие мотивации к творческому труду, работе на результат, бережному отношению к материальным и духовным ценностям.
- Развитие навыков сотрудничества со взрослыми и сверстниками в разных социальных ситуациях, умения не создавать конфликтов и находить выходы из спорных ситуаций.
- Развитие этических чувств, доброжелательности и эмоционально-нравственной отзывчивости, понимания и сопереживания чувствам других людей.
- Формирование эстетических потребностей, ценностей и чувств.

- Развитие самостоятельности и личной ответственности за свои поступки, в том числе в информационной деятельности, на основе представлений о нравственных нормах, социальной справедливости и свободе.

Метапредметные результаты освоения программы курса.

- Овладение способностью принимать и сохранять цели и задачи учебной деятельности, поиска средств её осуществления.
- Освоение способов решения проблем творческого и поискового характера.
- Формирование умения планировать, контролировать и оценивать учебные действия в соответствии с поставленной задачей и условиями её реализации; определять
- наиболее эффективные способы достижения результата.
- Формирование умения понимать причины успеха/неуспеха учебной деятельности и способности конструктивно действовать даже в ситуациях неуспеха.
- Овладение логическими действиями сравнения, анализа, синтеза, обобщения, классификации, установление аналогий и причинно-следственных связей, построение рассуждений.
- Готовность слушать собеседника и вести диалог; готовность признавать возможность существования различных точек зрения и права каждого иметь свою точку зрения и оценку событий.
- Определение общей цели и путей её достижения; умение договариваться о распределении функций и ролей в совместной деятельности; осуществлять взаимный контроль в совместной деятельности, адекватно оценивать собственное поведение и поведение окружающих.

Предметные результаты освоения программы курса.

дети должны знать:

- шахматные термины: белое и черное поле, горизонталь, вертикаль, диагональ, центр, партнеры, начальное положение, белые, черные, ход, взятие, стоять под боем, взятие на проходе, длинная и короткая рокировка, шах, мат, пат, ничья, вечный шах, двойной удар;
- названия шахматных фигур: ладья, слон, ферзь, конь, пешка, король;
- правила хода и взятия каждой фигуры, обозначение ходов при записи партии
- наиболее эффективные способы достижения результата.

дети должны уметь:

- самостоятельно работать с шахматной доской;
- разыгрывать партию с противником и доводить до логического окончания;
- полностью записывать шахматную партию и грамотно откладывать или заканчивать партию;
- правильно рассчитывать время в шахматах.

2. УЧЕБНЫЙ ПЛАН

№ п/п	Тема	Всего часов	Теория	Практика	Формы контроля
1	Волшебный мир шахмат	1	1		Входной контроль: устный опрос.
2	Шахматная доска	1	1		Текущий контроль: устный опрос; проверка выполнения заданий.
3	Шахматные фигуры	9	3	6	Текущий контроль: устный опрос; проверка выполнения заданий.
4	Ходы и взятие фигур	20		20	Текущий контроль: устный опрос; проверка выполнения заданий.
5	Итоговая аттестация	2		2	тест
6	Подведение итогов года.	1	1		Викторина
	Всего	34	6	29	

3. КАЛЕНДАРНЫЙ УЧЕБНЫЙ ГРАФИК

№ п/п	Месяц	Число	Время проведения занятия	Форма занятия	Количество часов	Тема занятия	Место проведения	Форма контроля
1	сентябрь	1.09	15.00-16.00	групповое	1	Волшебный мир шахмат	Корпус №1 актовый зал	Входной контроль: устный опрос.
2	сентябрь	8.09	15.00-16.00	групповое	1	Шахматная нотация	Корпус №1 актовый зал	Текущий контроль: устный опрос; проверка выполнения заданий.
3	сентябрь	15.09	15.00-17.00	групповое	1	Ладья и слон	Корпус №1 актовый зал	Текущий контроль: устный опрос; проверка выполнения заданий.
4	сентябрь	22.09	15.00-17.00	групповое	1	Нападение и взятие	Корпус №1 актовый зал	Текущий контроль: устный опрос; проверка выполнения заданий.
5	сентябрь	29.09	15.00-16.00	групповое	1	Пешка	Корпус №1 актовый зал	Текущий контроль: устный опрос; проверка выполнения заданий.
6	октябрь	6.10	15.00-16.00	групповое	1	Король	Корпус №1 актовый зал	Текущий контроль: устный опрос; проверка выполнения заданий.
7	октябрь	13.10	15.00-16.00	групповое	1	Ферзь	Корпус №1 актовый зал	Текущий контроль: устный опрос; проверка выполнения заданий.
8	октябрь	20.10	15.00-17.00	групповое	1	Конь	Корпус №1 актовый зал	Текущий контроль: устный опрос; проверка выполнения заданий.
9	октябрь	27.10	15.00-16.00	групповое	1	Ценность фигур	Корпус №1 актовый зал	Текущий контроль: устный опрос; проверка выполнения заданий.
10	ноябрь	10.11	15.00-16.00	групповое	1	Особые ходы пешки	Корпус №1 актовый зал	Текущий контроль:

							зал	устный опрос
11	ноябрь	17.11	15.00-16.00	групповое	1	Повторение пройденного материала: ходы фигур, ценность фигур	Корпус №1 актовый зал	Текущий контроль: устный опрос
12	ноябрь	24.11	15.00-16.00	групповое	1	Коррекционное занятие	Корпус №1 актовый зал	Текущий контроль: устный опрос; проверка выполнения заданий.
13	декабрь	1.12	15.00-16.00	групповое	1	Защита от нападения	Корпус №1 актовый зал	Текущий контроль: устный опрос.
14	декабрь	8.12	15.00-16.00	групповое	1	Шах и защита от него	Корпус №1 актовый зал	Текущий контроль: устный опрос; проверка выполнения заданий.
15	декабрь	15.12	15.00-16.00	групповое	1	Мат	Корпус №1 актовый зал	Текущий контроль: устный опрос; проверка выполнения заданий.
16	декабрь	22.12	15.00-17.00	групповое	1	Простейшие матовые конструкции	Корпус №1 актовый зал	Текущий контроль: устный опрос; проверка выполнения заданий.
17	января	12.01	15.00-16.00	групповое	1	Пат. Ничья	Корпус №1 актовый зал	Текущий контроль: устный опрос; проверка выполнения заданий.
18	январь	19.01	15.00-16.00	групповое	1	Повторение: задания на шах, мат, пат	Корпус №1 актовый зал	Текущий контроль: устный опрос; проверка выполнения заданий.
19	январь	26.01	15.00-16.00	групповое	1	Коррекционное занятие или турнир по шахматам	Корпус №1 актовый зал	Текущий контроль: устный опрос; проверка выполнения заданий.
20	февраля	2.02	15.00-16.00	групповое	1	Особый ход - рокировка	Корпус №1 актовый зал	Текущий контроль: устный опрос; проверка выполнения заданий.
21	февраль	9.02	15.00-16.00	групповое	1	Двойной удар	Корпус №1 актовый зал	Текущий контроль: устный опрос; проверка выполнения заданий.

22	февраль	16.02	15.00-16.00	групповое	1	Мат королём и ферзём	Корпус №1 актовый зал	Текущий контроль: устный опрос; проверка выполнения заданий.
23	март	2.03	15.00-16.00	групповое	1	Мат ферзём и ладьёй	Корпус №1 актовый зал	Текущий контроль: устный опрос; проверка выполнения заданий.
24	март	09.03	15.00-16.00	групповое	1	Мат двумя ладьями	Корпус №1 актовый зал	Текущий контроль: устный опрос; проверка выполнения заданий.
25	март	16.03	15.00-16.00	групповое	1	Повторение: матование одинокого короля разными фигурами	Корпус №1 актовый зал	Текущий контроль: устный опрос; проверка выполнения заданий.
26	март	30.03	15.00-16.00	групповое	1	Коррекционное занятие или турнир	Корпус №1 актовый зал	Текущий контроль: устный опрос; проверка выполнения заданий.
27	апрель	06.04	15.00-16.00	групповое	1	Правила поведения во время игры	Корпус №1 актовый зал	Текущий контроль: устный опрос; проверка выполнения заданий.
28	апрель	13.04	15.00-16.00	групповое	1	Шахматные часы	Корпус №1 актовый зал	Текущий контроль: устный опрос; проверка выполнения заданий.
29	апрель	20.04	15.00-16.00	групповое	1	Запись партии	Корпус №1 актовый зал	Текущий контроль: проверка выполнения заданий.
30	апрель	27.04	15.00-16.00	групповое	1	Вилка	Корпус №1 актовый зал	Текущий контроль: проверка выполнения заданий.
31	май	04.05	15.00-16.00	групповое	1	Сквозной удар	Корпус №1 актовый зал	Текущий контроль: проверка выполнения заданий.
32	май	11.05	15.00-16.00	групповое	1	Повторение – итоговый тест	Корпус №1 актовый зал	Итоговая аттестация
33	май	18.05	15.00-16.00	групповое	11	Повторение – итоговый тест	Корпус №1 актовый зал	Итоговая аттестация

							зал	
34	май	25.05	15.00-16.00	групповое		Подведение итогов года	Корпус №1 актовый зал	

4. РАБОЧАЯ ПРОГРАММА ПО ДОПОЛНИТЕЛЬНОМУ ОБРАЗОВАНИЮ ФИЗКУЛЬТУРНО-СПОРТИВНОЙ НАПРАВЛЕННОСТИ «ШАХМАТЫ»

Приложение № 1

(Планируемые результаты, содержание программы, тематическое планирование, текущий контроль по разделам, если есть)

5. ОРГАНИЗАЦИОННО ПЕДАГОГИЧЕСКИЕ УСЛОВИЯ

5.1. Материально-техническое обеспечение:

1. Помещение, соответствующее санитарно – гигиеническим нормам и технике безопасности;
2. Столы для учащихся;
3. Стулья;
4. Стол – тумба;
5. Шкафы для хранения наглядных пособий, инструментов, оборудования, конструкторских материалов;
6. Дидактический материал: иллюстрации, фотографии, карты таблицы, схемы, книги, видеопрезентации по темам;
7. Оборудование к занятиям, тестовые задания, карточки.
8. Оборудование: ноутбук, мультимедийный проектор, доска.
9. Коробки с деревянными шахматами

5.2. Требования к кадровому обеспечению программы:

- Соответствие педагогического работника требованиям профессионального стандарта "Педагог дополнительного образования детей и взрослых", утвержденного Приказом Министерства труда и социальной защиты РФ от 5 мая 2018 г. № 298н;
- Знания в области преподаваемой дисциплины.

5.3. Информационное обеспечение

1. В. Барский. Шахматная школа для учителя. Методическое пособие для учителя. Библиотека РШФ, Москва, 2016.
2. В. Барский. Шахматная школа. Учебник для младших классов. Поляндрия, библиотека РШФ, 2016.
3. Примерные программы внеурочной деятельности. Начальное и основное образование / под ред. В.А.Горского – М.: Просвещение, 2012.
5. И. Бондаревский. Учитесь играть в шахматы. М., ФиС, 1999

Дидактические шахматные сказки

1. Сухин И. Котятта-хвастунишки // Сухин И. Книга-выручалочка по внеклассному чтению. – М.: Новая школа, 1994. – Вып. 3.
2. Сухин И. Лена, Оля и Баба Яга // Сухин И. Книга-выручалочка по внеклассному чтению. – М.: Новая школа, 1995. – Вып. 5.
3. Сухин И. От сказки – к шахматам. Сухин И. Удивительные превращения деревянного кругляка // Сухин И. Книга-выручалочка по внеклассному чтению. – М.: Издательство фирмы АСТ, 1993.

4. Сухин И. Удивительные приключения шахматной доски. Сухин И. Хвастуны в Паламеде. Сухин И. Черно-белая магия Ущелья Великанов // Сухин И. Книга-выручалочка по внеклассному чтению. – М.: Новая школа, 1994. – Вып. 2.
5. Сухин И. Шахматная сказка // Сухин И. Приключения в Шахматной стране. – М.: Педагогика, 1991.

Сказки и рассказы для детей о шахматах и шахматистах

1. Амагуни П. Королевство Восемью Восемь. Гришин В., Осипов Н. В гостях у Короля // Гришин В., Осипов Н. Малыши открывают спорт. – М.: Педагогика, 1978.
2. Добрыня, посол князя Владимира (былина). Драгунский В. Шляпа гроссмейстера. Ильин Е. В стране деревянных королей. – М.: Малыш, 1982.
3. Кумма А., Рунге С. Шахматный Король. Медведев В. Как капитан Соври-голова чуть не стал чемпионом, или Фосфорический мальчик. Молодцу и семидесяти искусств мало (узбекская сказка). Остер Г. Полезная девчонка. Пермяк Е. Вечный Король. Сендюков С. Королевство в белую клетку. – М.: Малыш, 1973.
4. Сухин И. О злой волшебнице, драконе и Паламеде. Тихомиров О. Чемпион Гога Ренкин. Шаров А. Сказка о настоящих слонах.

Стихотворения о шахматах и шахматистах

1. Берестов В. В шахматном павильоне. Берестов В. Игра. Ильин Е. Приключения Пешки. – М.: ФиС, 1975.
2. Ильин Е. Средневековая легенда. Квитко Л. Турнир. Никитин В. Чья армия сильнее? – Красноярск, 1977.
3. Сухин И. Волшебная игра.

Художественная литература для детей по шахматной тематике

1. Булычев К. Сто лет тому вперед. Велтистов Е. Победитель невозможного. Кассиль Л. Кондуит и Швамбрания. Крапивин В. Тайна пирамид. Кэрролл Л. Алиса в Зазеркалье. Лагин Л. Старик Хоттабыч. Надь К. Заколдованная школа. Носов Н. Витя Малеев в школе и дома. Носов Н. Незнайка в Солнечном городе. Рабле Ф. Гаргантюа и Пантагрюэль. Раскатов М. Пропавшая буква. Семенов А. Ябеда-Корябеда и ее проделки. Сухин И. Страна Грез // Сухин И. Книга-выручалочка по внеклассному чтению. – М.: Новая школа, 1995. – Вып. 4, 5.
2. Томин. Шел по городу волшебник. Чжан-Тянь-И. Секрет драгоценной тыквы. Чеповецкий Е. Приключения шахматного солдата Пешкина.

6. Оценочные материалы

Промежуточная аттестация учащихся:

Теоретические задания.

1. Знание понятия «шах».

«Шах» - это...:

- это нападение на любую фигуру;
- это нападение на короля;
- это нападение на короля, от которого нет спасения.

2. Знание понятия «мат».

«Мат» - это...:

- это нападение на любую фигуру;
- это нападение на короля;
- это нападение на короля, от которого нет спасения.

3. Знание понятия «пат».

«Пат» - это:

- это нападение на короля, от которого нет спасения;
- это положение в шахматной партии, при котором сторона, имеющая право хода, не может им воспользоваться;
- это нападение на короля.

4. Знание понятия «вилка».

«Вилка» - это...:

- это двойной удар любой из фигур;
- это двойной удар, который делает конь или пешка;
- это нападение дальнобойной фигуры на неприятельскую фигуру или пешку, за которой спрятана другая фигура.

5. Умение определить, когда партия закончилась выигрышем белых.

Выбрать тот ответ, который доказывает, что партия закончилась выигрышем белых:

- 1-0;
- ½-½;
- 0-1.


Практические задания.

1. Умение ходить фигурами.

Показать ход той или иной фигуры на доске из положения, которое поставил педагог.


2. Умение убивать шахматные фигуры соперника.

Учащимся предлагается простая позиция на доске, где они должны выяснить, можно ли убить какую-нибудь фигуру соперника или нет, например, может ли белая ладья убить слона?:




3. Умение ставить «шах».

Шах королю:



4. Умение ставить «мат».

Мат в 1 ход:



5. Умение видеть «пат».

Определить шах или мат на доске.

Оценка результатов:

За одно правильное решение 1 балл. Всего 10 баллов.

8-10 баллов – высокий уровень;

5-7 баллов – средний уровень;

0-4 балла – низкий уровень.

Муниципальное общеобразовательное учреждение

«Усачевская средняя школа»

Принята на заседании педагогического совета от «___» _____ 20__ г. Протокол № _____	УТВЕРЖДАЮ Директор МОУ «Усачевская СШ И.Е. Крехалева «___» _____ 20__ г.
--	---

Рабочая программа по дополнительному образованию
физкультурно-спортивной направленности «Шахматы»

Возраст обучающихся: 8 - 11 лет.

Срок реализации: 1 год.

Автор-составитель:

Софонов А.М., учитель технологии

д. Усачевская, 20__ г.

В условиях реализации новых государственных стандартов на первый план выдвигается развивающая функция обучения, в значительной степени способствующая становлению личности младших школьников и наиболее полному раскрытию их творческих способностей.

Шахматы в начальной школе положительно влияют на совершенствование у детей многих психических процессов и таких качеств, как восприятие, внимание, воображение, память, мышление, начальные формы волевого управления поведением.

Шахматная игра служит благоприятным условием и методом воспитания способности к волевой регуляции поведения. Овладевая способами волевой регуляции, обучающиеся приобретают устойчивые адаптивные качества личности: способность согласовывать свои стремления со своими умениями, навыки быстрого принятия решений в трудных ситуациях, умение достойно справляться с поражением, общительность и коллективизм. При обучении игре в шахматы стержневым моментом занятий становится деятельность самих учащихся, когда они наблюдают, сравнивают, классифицируют, группируют, делают выводы, выясняют закономерности. Таким образом, шахматы не только развивают когнитивные функции младших школьников, но и способствуют достижению комплекса личных и метапредметных результатов.

Цели программы:

- способствовать становлению личности младших школьников и наиболее полному раскрытию их творческих способностей,
- реализовать многие позитивные идеи отечественных теоретиков и практиков — сделать обучение радостным, поддерживать устойчивый интерес к знаниям.

Задачи курса:

- совершенствование у детей многих психических процессов и таких качеств, как восприятие, внимание, воображение, память, мышление, начальные формы волевого управления поведением.
- формирование эстетического отношения к красоте окружающего мира;
- развитие умения контактировать со сверстниками в творческой и практической деятельности;
- формирование чувства радости от результатов индивидуальной и коллективной деятельности;
- умение осознанно решать творческие задачи; стремиться к самореализации

Объем программы: на реализацию курса отводится 1 час в неделю по 30-40 минут (34 часа в год).

2. ПЛАНИРУЕМЫЕ РЕЗУЛЬТАТЫ

Личностные результаты освоения программы курса.

- Формирование установки на безопасный, здоровый образ жизни, наличие мотивации к творческому труду, работе на результат, бережному отношению к материальным и духовным ценностям.
- Развитие навыков сотрудничества со взрослыми и сверстниками в разных социальных ситуациях, умения не создавать конфликтов и находить выходы из спорных ситуаций.
- Развитие этических чувств, доброжелательности и эмоционально-нравственной отзывчивости, понимания и сопереживания чувствам других людей.
- Формирование эстетических потребностей, ценностей и чувств.
- Развитие самостоятельности и личной ответственности за свои поступки, в том числе в информационной деятельности, на основе представлений о нравственных нормах, социальной справедливости и свободе.

Метапредметные результаты освоения программы курса.

- Овладение способностью принимать и сохранять цели и задачи учебной деятельности, поиска средств её осуществления.
- Освоение способов решения проблем творческого и поискового характера.
- Формирование умения планировать, контролировать и оценивать учебные действия в соответствии с поставленной задачей и условиями её реализации; определять
- наиболее эффективные способы достижения результата.
- Формирование умения понимать причины успеха/неуспеха учебной деятельности и способности конструктивно действовать даже в ситуациях неуспеха.
- Овладение логическими действиями сравнения, анализа, синтеза, обобщения, классификации, установление аналогий и причинно-следственных связей, построение рассуждений.
- Готовность слушать собеседника и вести диалог; готовность признавать возможность существования различных точек зрения и права каждого иметь свою точку зрения и оценку событий.
- Определение общей цели и путей её достижения; умение договариваться о распределении функций и ролей в совместной деятельности; осуществлять взаимный контроль в совместной деятельности, адекватно оценивать собственное поведение и поведение окружающих.

Предметные результаты освоения программы курса.

дети должны знать:

- шахматные термины: белое и черное поле, горизонталь, вертикаль, диагональ, центр, партнеры, начальное положение, белые, черные, ход, взятие, стоять под боем, взятие на проходе, длинная и короткая рокировка, шах, мат, пат, ничья, вечный шах, двойной удар;
- названия шахматных фигур: ладья, слон, ферзь, конь, пешка, король;
- правила хода и взятия каждой фигуры, обозначение ходов при записи партии
- наиболее эффективные способы достижения результата.

дети должны уметь:

- самостоятельно работать с шахматной доской;
- разыгрывать партию с противником и доводить до логического окончания;
- полностью записывать шахматную партию и грамотно откладывать или заканчивать партию;
- правильно рассчитывать время в шахматах.

3. СОДЕРЖАНИЕ ТЕМ КУРСА ВНЕУРОЧНОЙ ДЕЯТЕЛЬНОСТИ

Программой “Шахматная школа” предусматривается 34 занятия (одно занятие в неделю). Учебный курс такие темы: “Шахматная доска”, “Шахматные фигуры”, “Начальная расстановка фигур”, “Ходы и взятие фигур”, “Цель шахматной партии”, “Игра всеми фигурами из начального положения”. На каждом из занятий прорабатывается элементарный шахматный материал с углубленным изучением отдельных тем. Основной упор на занятиях делается на детальном изучении силы и слабости каждой шахматной фигуры, ее игровых возможностей. В программе предусмотрено, чтобы уже на первом этапе обучения дети могли сами оценивать сравнительную силу шахматных фигур, делать выводы о том, что ладья, к примеру, сильнее коня, а ферзь сильнее ладьи.

Урок 1. Волшебный мир шахмат.

Знакомство детей с шахматами. Легенда о возникновении шахмат. Основные вехи истории шахмат, их место в мировой культуре.

Две армии на шахматной доске. Соперники, противники, партнеры. Расположение доски перед началом игры. Шахматные поля. Горизонтали, вертикали, диагонали. Фигуры и пешки.

В какой последовательности расставлять фигуры и пешки на доске, чтобы не ошибиться. «Ферзь – любит свой цвет, а король – чужой цвет».

Урок 2. Шахматная нотация.

Обозначение вертикалей и горизонталей на шахматной доске. «Адрес» поля как пересечение вертикали и горизонтали. Диаграмма. Центр и угловые поля.

Урок 3. Ладья и слон.

Ладья: как ходит и бьет белые фигуры соперника ладья. Вертикали и горизонтали на шахматной доске. Слон: как ходит и бьет слон. Чернопольные и белопольные слоны – разноцветные и одноцветные слоны. Диагонали.

Урок 4. Нападение и взятие.

Нападение на фигуру или пешку соперника. Линия действия фигуры. Как напасть на неприятельскую фигуру. Как определить, какая фигура находится под боем.

Урок 5. Пешка.

Пешка – душа шахматной партии. Сколько пешек на доске и как они называются. Как ходит и бьет пешка.

Урок 6. Король.

Король: как ходит и бьет фигуры противника (незащищенные!) король. Король – самая главная фигура.

Урок 7. Ферзь

Ферзь: как ходит и бьет ферзь. Ферзь, ладья, слон - дальнобойные фигуры. Ферзь самая сильная фигура.

Урок 8. Конь.

Конь: как ходит и бьет. Как выглядит фигура (внешнее сходство с настоящими лошадьми) по сравнению с другими фигурами абстрактного дизайна.

Урок 9. Ценность фигур.

Пешка – «мера веса» шахматной фигуры. Сколько пешек «везят» (или стоят) конь, слон, ладья и ферзь. Король бесценен. Понятие о выгодном и невыгодном размене.

Урок 10. Особые ходы пешки

Превращения пешки после достижения последней горизонтали. «Пешка идет в.. ферзи». Процедура превращения: поставить пешку на последнюю горизонталь, а затем поменять на выбранную фигуру того же цвета. Взятие на проходе, битое поле.

Урок 11. Повторение пройденного материала: ходы фигур, ценность фигур.

Как ходят и бьют все фигуры и пешка, сравнительная ценность фигур – игра «шахматный базар»

Урок 12. Коррекционное занятие.

Турнир по пешечным шахматам (в игре участвуют только пешки и короли)

Урок 13. Защита от нападения.

Способы защиты от нападения: отход, защита с помощью другой фигуры (перекрытие), уничтожение атакующей пешки или фигуры.

Урок 14. Шах и защита от него.

Что такое шах. Шах различными фигурами. Три способа защиты от шаха: отход короля, перекрытие линии атаки, взятие атакующей фигуры или пешки.

Урок 15. Мат.

Цель шахматной партии. Что такое мат. Отличие мата от шаха. Как матуют пешка, ладья, слон, конь и ферзь. Сдача партии в проигранной позиции.

Урок 16. Простейшие матовые конструкции.

Стандартные позиции: мат по последней (первой) горизонтали; мат ферзём, которого поддерживают слон, конь, ладья, король и пешка. Король на краю и в углу доски, поля для отступления.

Урок 17. Пат. Ничья.

Что такое ничья. Разновидности ничьей. Недостаток материала для выигрыша с обеих сторон. Определение пата, чем отличается пат от мата. Соглашение на ничью. Вечный шах. Троекратное повторение позиции. Правило 50 ходов.

Урок 18. Повторение: задания на шах, мат и пат.

Повторение материала предыдущих уроков о шахе, мате, пате. Практический материал для тренировки.

Урок 19. Коррекционное занятие или турнир по шахматам.

Важны – без четкого усвоения их учениками невозможно продолжать обучение. Уроки 18 и 19 помогают «подтянуть» отстающих. А для самых сильных учеников можно организовать в этот день небольшой турнир.

Урок 20. Особый ход – рокировка.

Определение и роль рокировки. Рокировать можно только один раз за партию. Виды рокировок: короткая и длинная. Как делается рокировка. Когда можно рокироваться. Как записывается ход рокировка.

Урок 21. Двойной удар.

Что такое двойной удар. Кто может нанести двойной удар. Коневая вилка. Двойные удары ферзём, ладьёй, слоном, пешкой, королём. Самый опасный двойной удар – с нападением на короля соперника.

Урок 22. Мат королем и ферзем.

Стандартная связка «король + ферзь» против короля соперника. Когда могут встречаться такие позиции. Метод оттеснения короля в угол совместными усилиями. Патовые ловушки.

Урок 23. Мат ферзем и ладьей.

Связка «ферзь + ладья». На каких стадиях игры могут встречаться матовые атаки ферзём и ладьёй. Внимательная игра помогает избежать пата.

Урок 24. Мат двумя ладьями.

Матование двумя ладьями одинокого короля. Линейный мат. Оттеснение короля на последнюю горизонталь. Мат по седьмой (второй) горизонтали при стеснённом положении короля.

Урок 25. Повторение: матование одинокого короля разными фигурами.

Повторение различных способов матования короля: ферзём и королём; ферзём и ладьёй, двумя ладьями

Урок 26. Коррекционное занятие или турнир.

Проведение шахматных партий от начала до конца. Игра всеми фигурами из начального положения (без пояснения о том, как лучше начинать шахматную партию).

Урок 27. Правила поведения во время игры.

Принятые правила поведения во время шахматной партии. Приветствие соперника, рукопожатие. Соблюдение тишины. Предложение ничьей. Правило «тронул – ходи». Как поправить фигуру на доске. Корректное совершение хода.

Урок 28. Шахматные часы.

Отличие шахматных часов от обычных. Устройство часов и принципы игры с часами. Правильное расположение часов на столике. Флажок (на механических часах). Контроль времени. Цейтнот.

Урок 29. Запись партии.

Отличие длинной нотации от короткой нотации. Сокращённые названия фигур, символы шаха, мата, взятия, короткой и длинной рокировки. Как записывают ходы пешки. Пример записи партии.

Урок 30. Вилка.

Двойной удар конём – коневая вилка. На какой стадии встречаются такие удары. Внимание к коням соперника помогает избежать попадания под вилку. Шах с выигрышем фигуры.

Урок 31. Сквозной удар.

Что такое сквозной удар. Когда может возникнуть возможность для двойного удара. Предпосылки для двойного удара.

Урок 32-33. Повторение- итоговый тест.

Решение заданий: атака, защита, выгодный обмен, защита от шаха, мат, пат, двойное нападение, сквозной удар, запись партии. Повторение: стандартные позиции и приёмы игры.

Урок 34. Подведение итогов года.

Шахматная викторина. Вручение сертификатов «Я умею играть в шахматы».

Тематическое планирование

№п\п	Название раздела программы	Всего часов
1	Волшебный мир шахмат	1
2	Шахматная доска	1
3	Шахматные фигуры	9
4	Ходы и взятие фигур	20
5	Итоговая аттестация	2
6	Подведение итогов года.	1
	Всего	34